

# 工事事故防止事前学習会 Teams ウェビナーのご案内 (オンライン形式)



## ■ 配信ツール

工事事故防止事前学習会「Microsoft Teams」を使用します。

Microsoft Teams のアカウントをお持ちでない場合でも、WEB 版からご参加できます。またタブレットからのご参加の方は、事前にアプリのインストールが必要になります。

## ■ 動作環境

- ① 送受信可能なメールアドレスがある。
- ② インターネットに接続可能な端末がある。(PC、タブレット)
- ③ ブラウザ (Chrome、Edge など) ※Mac のブラウザは未対応のため、デスクトップアプリをご利用ください。

## ■ 参加までの流れ

- ① 横浜市建築保全公社 HP の上部にある「工事事故防止事前学習会申込」ボタンからリモート参加希望で申込みをしてください。
- ② 開催日時や招待 URL の連絡メールを受信します。  
自動返信メール本文中にあるリンクからご参加いただけます。記載の注意事項については事前にご確認ください。
- ③ <学習会当日> 開始 10 分前までに入室してください。  
開始 30 分前よりログインすることができます。
- ④ 開始時刻になりましたら「ウェビナー」を開始いたします。開催中はマイクをオフにしてください。

## ■ 注意事項

- ① 通信中はデータ通信量が増えますので、安定した環境でご利用ください。  
(通信容量制限などがある回線のご利用はお勧めいたしません。)
- ② 1 台の PC につき 1 名様のみ工事事故防止事前学習会の参加が可能になります。
- ③ ご参加される際は申込みをされた氏名にて参加してください。お申込者を確認の上、ウェビナー主催者で承認しております。お申込みのない方や、お名前の確認がとれない場合には承認が出来ず、ご参加できない場合もありますのでご了承ください。
- ④ 定員になり次第、受付終了とさせていただきます。

## PC（パソコン）でご参加の流れ

**ご案内メールが届きます。メールの内容をご確認ください。**

お申込み時にご登録いただいたメールアドレス宛に、以下のようなご案内が届きます。



工事事務防止事前学習会(〇〇月〇〇日開催)に登録されました

こんにちは、保全さん

このイベントのためにお席が予約されています。

工事事務防止事前学習会(〇〇月〇〇日開催)  
20 年 月 日金 大阪、札幌、東京

またお会いできることを楽しみにしています。

よろしく申し上げます。  
公益財団法人横浜市建築保全公社

イベントに参加する

参加できませんか? 登録を



クリック

公益財団法人横浜市建築保全公社

このイベントは、会議の開催者の指示に基づいて、Microsoft Teams によって提供されています。このイベントの目的で発生するデータ処理は、会議の開催者の条件に従います。Microsoft プライバシー ポリシー

学習会開催当日に、こちらのメール本文中リンクよりご参加いただけます。開催時間の10分前までには、ご参加の手続きをお願いします。

(開催時間の30分前から参加できます。)

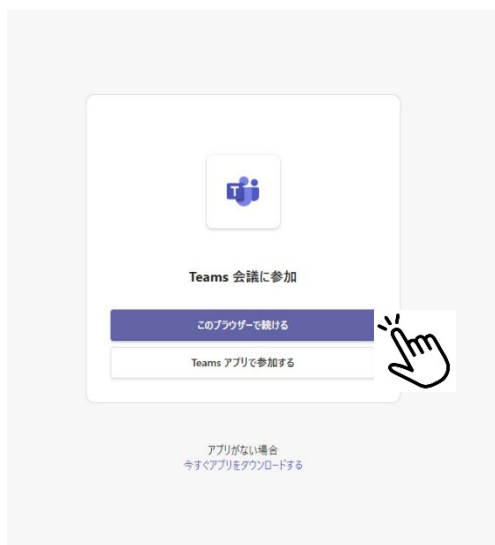
自動返信の他に、数日前にもメールをお送りします。

当日まで削除したりしないようご注意ください。


※前日までにのご案内メールを受信されていない方は、技術管理課(045-349-5217)までご連絡をください。

**当日の接続 1 WEB ブラウザが起動します。**

既定のブラウザが起動して、以下のような画面になりますので「このブラウザで続ける」をクリックします。



## 当日の接続2 お名前を確認してご参加ください。



① 申込時のお名前

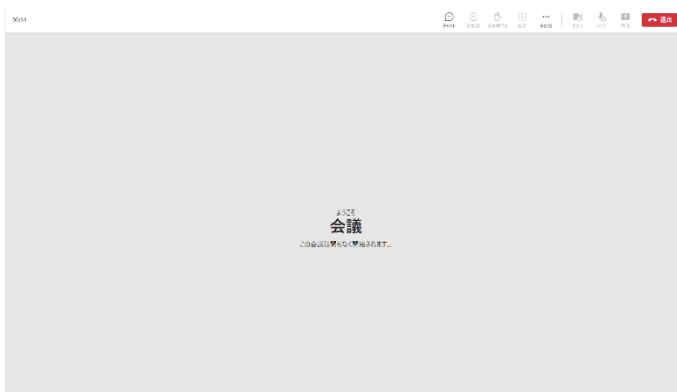
② マイクはオフにしてください。

③ カメラについては、プライバシーもありますのでオフで結構です。

④ 設定を確認のうえ、参加してください。

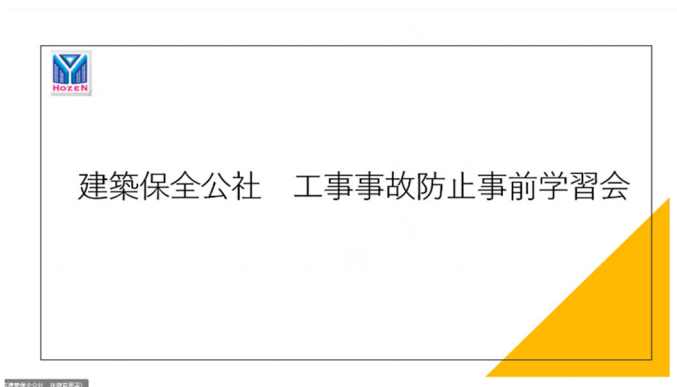
The screenshot shows the Zoom 'Join Meeting' screen. A red box highlights the name field containing '保全太郎'. Another red box highlights the 'マイクをオフにする' (Turn off microphone) button. A third red box highlights the 'カメラをオフにする' (Turn off camera) button. A fourth red box highlights the '今すぐ参加' (Join Now) button. The screen also displays 'カメラはオフになっています' (Camera is off) and '音声を使用しない' (Do not use audio).

## 当日の接続3 カメラ付き PC 等で参加される方は、カメラ設定を行って配信をお待ちください。



このような画面になりましたら、接続は完了です。  
配信開始までお待ちください。  
スピーカーがミュート（消音）になっていないか、  
あらかじめご確認をお願いします。

## 配信中の画面



配信が始まりますと、左のような画面になりまして  
学習会が開始されます。

## タブレット等でご参加の流れ

Microsoft Teams のモバイル版アプリが必要になりますので、事前に **公式サイトよりインストールして下さい。**



Microsoft Teams

iOS は「AppStore」から



Android は「GooglePlay」から



**ご案内メールが届きます。**メールの内容をご確認ください。

お申込み時にご登録いただいたメールアドレス宛に、以下のようなご案内が届きます。



工事事務防止事前学習会(〇〇月〇〇日開催)に登録  
されました

こんにちは、保全さん

このイベントのためにお席が予約されています。

工事事務防止事前学習会(〇〇月〇〇日開催)  
20 年 月 日金 大阪、札幌、東京

またお会いできることを楽しみにしています。

よろしくお願いたします。  
公益財団法人横浜市建築保全公社

イベントに参加する

参加できませんか? 登録を



クリック

公益財団法人横浜市建築保全公社

このイベントは、会議の開催者の指示に基づいて、Microsoft Teams によって提供されています。このイベントの目的で発生するデータ処理は、会議の開催者の条件に従います。Microsoft プライバシー ポリシー

学習会開催当日に、こちらのメール本文中リンクより  
ご参加いただけます。開催時間の 5 分前までには、ご  
参加の手続きをお願いします。

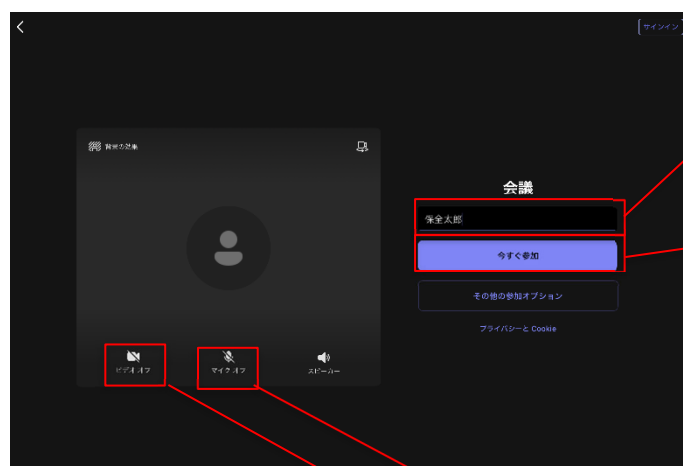
(開催時間の 30 分前から参加できます。)

自動返信の他に、数日前にもメールをお送りします。

当日まで削除したりしないようご注意ください。

※前日までにのご案内メールを受信されていない方は、  
技術管理課 (045-349-5217) までご連絡をください。

## 当日の接続 2 お名前を入力してご参加ください。

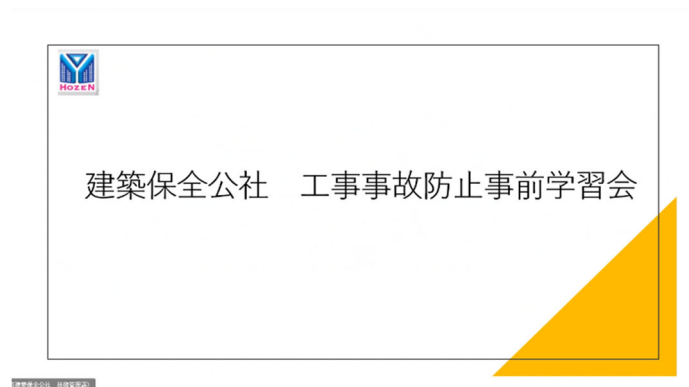


① 申込時のお名前

④「今すぐ参加」をクリックして  
入室してください。

② マイクがオフになっているか確認してください。

③ カメラについては、オフになっているか確認してください。



配信が始まりますと、左のような画面になりまして  
学習会が開始されます。